


New Tenant Move-In Kit



EDCO

edcodisposal.com

“We’ll Take Care of It”



edcodisposal.com

"We'll Take Care of It"

New Tenant Move-In Kit

Our commitment to superior service has offered customers peace of mind on collection day... week in and week out. Our service team provides a level of commitment, integrity, and personal attention that a *family-owned and locally operated* company takes pride in offering.

TRASH

Please place household trash in the designated gray trash containers.

HOUSEHOLD TRASH INCLUDES, BUT IS NOT LIMITED TO:

- Broken Glass, Ceramics or Mirrors
- Diapers
- Pet Waste
- Chip or Snack Bags
- Plastic Grocery Bags
- Vacuum Bags
- Rubber or Garden Hoses
- Wire



KEEP OUT OF THE TRASH CART:



- Recyclables
- Organics
- Household Hazardous Waste (HHW)
- Electronics or Batteries
- Fluorescent Light Bulbs
- Pharmaceuticals, Medical Waste or Needles
- Automobile Parts, Including Motor Oil, Oil Filters, Batteries, and Tires

WASTE REDUCTION TIPS:

- Rather than throwing items away in the trash, donate unwanted items to charity, friends or family.
- Reuse glass jars, cups, tubs, aluminum foil, boxes, bags, and packaging material.
- Use cloth napkins, tablecloths, and dish towels instead of disposable items.
- Purchase items with less packaging by buying in bulk.
- Bring your own coffee cup, water bottle, reusable bags, and boxes when shopping or out and about, rather than using disposables.
- Subscribe to paperless invoices and notices.
- Opt out of junk mail. Remove your name from mailing lists by visiting OptOutPrescreen.com or by calling toll-free 1-888-5-OPT-OUT (1-888-567-8688).

QUESTIONS?

Email Us!  csrsh@edcodisposal.com Text Us!  (562) 203-0295

Call Us!  (562) 597-0608 Visit our Website!  edcodisposal.com



edcodisposal.com

"We'll Take Care of It"

ORGANICS

Please place your organic material in the green organics container. Organics must be placed loosely inside the green organics containers only. Please **DO NOT use any type of plastic bags** (including certified compostable or biodegradable bags) as they contaminate the compost!



RECYCLABLE ORGANICS INCLUDE, BUT ARE NOT LIMITED TO:

- Grass Clippings
- Flowers
- Brush
- Tree Trimmings
- Weeds
- Palm Fronds
- Leaves
- Branches
- Wood Scraps & Chips
- Ice Plant (in small quantities)
- Ivy
- Floral Arrangements
- Christmas Trees (cut in half; flocked trees are OK)
- Untreated & Non Lead-Based Painted Wood
- Food Scraps
- Food-Soiled Paper



COLLECTING YOUR FOOD SCRAPS

There are many different ways to cleanly move food scraps from your kitchen to your green organics container. Here are some of the most popular options:

- **Wrap Your Scraps!** - Many people find wrapping food waste in any type of non-wax paper, such as paper towels, packing paper, newspaper, or paper bags, is an easy way to move food waste from inside your kitchen to your organics cart. This is especially true for large quantities of fruit, meat, etc., and you can even leave the scraps wrapped in the paper and then just drop it into the organics cart. **Please do not use any kind of plastic bags!**
- **Kitchen Caddies** - A kitchen caddy is an optional container that can be placed under your kitchen sink or another convenient area for your household to use. Any reusable container can be used as a kitchen caddy. Kitchen caddies could lock to keep odors in and once full, can be taken to your green organics container and emptied onto the green waste. After emptying, it can be washed out.
- **Containerize It** - Many people have their own containers, such as coffee cans and Tupperware products that they are comfortable using to hold food scraps. Similar to kitchen caddies, once the container is full, it can be taken and emptied into the organics cart.
- **Freeze It** - Some people choose to freeze or refrigerate their food scraps in containers and paper bags and then empty as needed.



edcodisposal.com

"We'll Take Care of It"

RECYCLING

Use your blue recycling cart to recycle household containers, mixed paper, newspaper, cardboard, and beverage containers marked - , labeled "CA Redemption Value" or "CA Cash Refund," all mixed together in your recycling cart. Please help prevent contamination by not placing any trash or non-recyclable items in your blue recycling container. **Please DO NOT use plastic bags.** Recyclable material must be placed loosely inside recycling containers only.



ALL RECYCLABLES GO IN ONE CONTAINER

With our commingled recycling program, there's no need to sort recyclables. One container can take it all!

RECYCLABLES INCLUDE, BUT ARE NOT LIMITED TO:



ALUMINUM:

Aluminum, steel and tin cans, such as food and beverage cans for soda, soup, beer, beans, fruit, and vegetables. Clean aluminum foil, clean aluminum trays, and clean pie tins.



PAPERBOARD:

Paperboard boxes such as cereal boxes, tissue boxes, refrigerated food boxes, boxes from toiletries, and soda/beer cases.



METAL:

Dry and empty paint and aerosol cans.



SHREDDED PAPER:

Shredded paper (placed in a sealed clear plastic bag for easier handling).



CARTON CONTAINERS:

Aseptic cartons, including milk cartons and juice boxes, half-gallon juice cartons, soup/broth cartons, and wine cartons.



GLASS CONTAINERS:

Glass containers including food jars and beverage bottles.



CARDBOARD:

Cardboard, including boxes used for moving and shipping or any other box or packaging made of corrugated cardboard.



STYROFOAM:

Clean foam cups, meat trays, plates, egg cartons, block packaging (no peanuts), rigid polystyrene, and carry-out containers.



MIXED PAPER:

Mixed paper, including junk mail, catalogs, magazines, newspapers, and paper used for computer printing.



#1 - #7 PLASTICS: All plastic containers, lids, and packaging with a recycling symbol of #1-7 (all containers accepted with caps and lids): water and soda bottles, peanut butter and other food jars, mouthwash bottles, vegetable oil containers, automotive oil containers, ovenable food trays, milk jugs, juice bottles, shampoo and conditioner bottles, detergent and bleach containers, condiment bottles, medicine bottles, bottle caps, butter and yogurt tubs, CD cases, baby bottles, 5-gallon water bottles, CDs, medical storage containers, and rigid plastics such as 5-gallon buckets.



edcodisposal.com

"We'll Take Care of It"

KEEP OUT OF THE RECYCLING CART:

- Soiled Disposable Plates or Cups
- Soiled Paper Towels
- Soiled Tissue
- Plastic Bags (NO plastic grocery bags, newspaper delivery bags or chip/snack bags)
- Ceramics, Drinking glasses, or Mirrors
- Flourescent Light Bulbs
- Electronics or Batteries
- Household Hazardous Waste (HHW)
- Clothing or Shoes

All food and beverage containers should be EMPTY: no/minimal food residue and no liquids remaining, and boxes should be broken down and flattened to fit inside the recycling container.



HELP SAVE NATURAL RESOURCES AND ENERGY

Recycling improves tomorrow's environment today. The production of aluminum, plastic, and paper from virgin materials requires significantly more energy and produces more air and water pollution than it does to produce the same item from recycled products.

RECYCLABLE MATERIALS BECOME EVERYDAY PRODUCTS

Millions of items produced are made with recycled materials. Old newspaper becomes new paperboard packaging and newsprint. Shipping containers and cereal boxes are made from recycled corrugated boxes. Today, more paper is recovered for recycling than buried in a landfill.

WATCH WHERE YOUR RECYCLABLES GO

EDCO has created and launched recycling videos available on our website, edcodisposal.com. Our videos are an additional effort to increase awareness by providing a wonderful overview of what happens to commingled recycling as well as Construction, Demolition & Inert (CDI) processing. Watch what happens from the time recyclables are picked up from your home, to when the materials are sorted at our Material Recovery Facility (MRF) and then shipped to domestic and international markets to be made into new recycled products.

HOUSEHOLD HAZARDOUS WASTE (HHW)

Hazardous waste is unused or leftover portions of products containing toxic chemicals used around the home. Products labeled Caution, Warning, Danger, Poison, Toxic, Flammable or Corrosive are considered hazardous.

For information about how to properly dispose of household hazardous materials call the County Household Hazardous Waste Hotline at 888-253-2652, or 1-800-238-0172. Or, utilize the Earth 911 recycling hotline to locate drop-off programs for hazardous and non-hazardous materials: 1-800-CLEANUP (800-253-2687) or earth911.org.

Kit de Mudanza Para Inquilinos Nuevos

Nuestro compromiso con un servicio superior ha ofrecido a los clientes tranquilidad el día de la recolección ... semana tras semana. Nuestro equipo de servicio brinda un nivel de compromiso, integridad y atención personal que una empresa familiar y operada localmente se enorgullece de ofrecer.

BASURA

Coloque la basura doméstica en los contenedores de basura grises designados.

LA BASURA DOMÉSTICA INCLUYE, PERO NO SE LIMITA A:

Vidrio, Cerámica o Espejos Rotos

Pañales

Residuos de Mascotas

Bolsas de Patatas Fritas o Bocadillos

Bolsas de Plástico

Bolsas de Aspiradora

Mangueras de Jardín

Cable



MANTENGA FUERA DEL CARRO DE BASURA:

- Reciclables
- Orgánicos
- Residuos Domésticos Peligrosos (HHW)
- Electrónicos o baterías
- Bombillas Fluorescentes
- Productos farmacéuticos, desechos médicos o agujas
- Piezas de automóvil, incluido aceite de motor, filtros de aceite, baterías y llantas

CONSEJOS PARA LA REDUCCIÓN DE RESIDUOS:

- En lugar de tirar los artículos a la basura, done los artículos no deseados a organizaciones benéficas, amigos o familiares.
- Reutilice frascos de vidrio, tazas, tinas, papel de aluminio, cajas, bolsas y material de empaque.
- Use servilletas de tela, manteles y paños de cocina en lugar de artículos desechables.
- Compre artículos con menos empaque comprando al por mayor.
- Traiga su propia taza de café, botella de agua, bolsas reutilizables y cajas cuando vaya de compras o de viaje, en lugar de usar desechables.
- Suscribase para recibir facturas y avisos electrónicos.
- Opte por no recibir correo basura. Elimine su nombre de las listas de correo visitando OptOutPrescreen.com o llamando sin cargo al 1-888-5-OPT-OUT (1-888-567-8688).

¿PREGUNTAS?

ENVÍANOS UN CORREO
ELECTRÓNICO!



csrsh@edcodisposal.com

Envíenos un
mensaje de
texto!



(562) 203-0295

¡Llámanos!



(562) 597-0608

¡Visite nuestro sitio web!



edcodisposal.com



edcodisposal.com

"We'll Take Care of It"

ORGANICOS

Coloque su material orgánico en el contenedor verde. Los orgánicos deben colocarse holgadamente dentro de los contenedores de orgánicos verdes solamente. **iNo utilice ningún tipo de bolsa de plástico (incluidas las bolsas biodegradables o compostables certificadas)** ya que contaminan el digestor anaeróbico!



LOS ORGÁNICOS RECICLABLES INCLUYEN, PERO NO SE LIMITA A:

- Recortes de Césped
- Flores
- Recortes de Árboles
- Malas Hierbas
- Hojas de Palmera
- Hojas
- Ramas
- Trozos y Astillas de Madera
- Planta de hielo (en pequeñas cantidades)
- Hiedra
- Decoraciones Florales
- Árboles de Navidad (cortados por la mitad)
- Madera Pintada sin Tratar y sin Plomo
- Restos de Comida
- Papel Manchado con Comida



RECOLECTANDO TUS SOBRAS DE COMIDA

Hay muchas formas diferentes de trasladar limpiamente los restos de comida de su cocina a su contenedor verde de productos orgánicos. Estas son algunas de las opciones más populares:

- **Envuelva sus Recortes!** - Muchas personas encuentran que envolver los desperdicios de comida en cualquier tipo de papel que no sea encerado, como toallas de papel, papel de embalaje, periódicos o bolsas de papel, es una manera fácil de mover los desperdicios de comida desde el interior de su cocina a su carrito orgánico. Esto es especialmente cierto para grandes cantidades de fruta, carne, etc., e incluso puede dejar las sobras envueltas en el papel y luego simplemente depositarlas en el carrito de orgánicos. **iNo utilice bolsas de plástico de ningún tipo!**
- **Caddies de Cocina** - Un carrito de cocina es un recipiente opcional que se puede colocar debajo del fregadero de la cocina o en otra área conveniente para que lo use su hogar. Cualquier recipiente reutilizable se puede utilizar como carrito de cocina. Los carritos de cocina pueden bloquearse para mantener los olores y, una vez llenos, pueden llevarse a su contenedor orgánico verde y vaciarse en los desechos verdes. Después de vaciarlo, se puede lavar.
- **Ponlo en Contenedores** - muchas personas tienen sus propios contenedores, como latas de café y productos Tupperware, con los que se sienten cómodos para guardar restos de comida. Al igual que en los caddies de cocina, una vez que el contenedor está lleno, se puede llevar y vaciar en el carrito de orgánicos.
- **Congelarlo** - algunas personas optan por congelar o refrigerar los restos de comida en recipientes y bolsas de papel y luego vaciarlos según sea necesario.



edcodisposal.com

"We'll Take Care of It"

RECICLAJE

Use su contenedor de reciclaje azul para reciclar contenedores domésticos, papeles mezclados, periódicos, cartón y contenedores de bebidas marcados con 1-7, etiquetados como "Valor de canje de CA" o "Reembolso en efectivo de CA", todos mezclados en su carrito de reciclaje. Por favor, ayude a prevenir la contaminación al no colocar basura o artículos no reciclables en su carrito de reciclaje azul. **NO utilice bolsas de plástico.** El material reciclable debe colocarse holgadamente dentro de los contenedores de reciclaje únicamente.



TODOS LOS RECICLABLES VAN EN UN CONTENEDOR

Con nuestro programa de reciclaje combinado, no es necesario clasificar los materiales reciclables. ¡Un contenedor puede llevarlo todo!

RECICLABLES INCLUYEN, PERO NO SE LIMITAN A:



ALUMINIO:

Latas de aluminio, acero y hojalata, como latas de alimentos y bebidas para refrescos, sopas, cerveza, frijoles, frutas y verduras. Limpie el papel de aluminio, limpie las bandejas de aluminio y los moldes para pasteles.



CARTÓN:

Cajas de cartón como cajas de cereales, cajas de pañuelos, cajas de alimentos refrigerados, cajas de artículos de tocador y estuches de refrescos / cerveza.



METAL:
Seco y vacío
latas de pintura y aerosol.



PAPEL EN TRIZAS:

Papel triturado (colocado en una bolsa de plástico transparente sellada para facilitar su manipulación).



ENVASES DE CARTÓN:

Cartones asépticos, incluidos cartones de leche y cajas de jugo, cartones de jugo de medio galón, cartones de sopa / caldo y cartones de vino.



CONTENEDORES DE VIDRIO:

Envases de vidrio, incluidos frascos de comida y botellas de bebidas.



CARTULINA:

Cartón, incluidas las cajas para mudanzas y envíos o cualquier otra caja o embalaje de cartón ondulado.



ESPUMA DE POLIESTIRENO:

Vasos de espuma limpios, bandejas para carne, platos, cartones de huevos, envases de bloque (sin maní), poliestireno rígido y recipientes para llevar.



PAPEL MIXTO:

Papel mixto, que incluye correo basura, catálogos, revistas, periódicos y papel usado para impresión por computadora.



PLÁSTICOS # 1 - # 7: Todos los recipientes de plástico, tapas y empaques con un símbolo de reciclaje # 1-7 (todos los recipientes aceptados con tapas y tapas): botellas de agua y refrescos, frascos de mantequilla de maní y otros alimentos, botellas de enjuague bucal, recipientes de aceite vegetal, recipientes de aceite automotriz, bandejas de alimentos hornearables, jarras de leche, botellas de jugo, botellas de champú y acondicionador, recipientes de detergente y lejía, botellas de condimentos, botellas de medicamentos, tapas de botellas, tarrinas de mantequilla y yogur, estuches de CD, biberones, botellas de agua de 5 galones, CD, almacenamiento médico contenedores y plásticos rígidos como baldes de 5 galones.

⊘ MANTENER FUERA DEL CARRITO DE RECICLAJE:

- Platos o Vasos Desechables Sucios
- Toallas de Papel Sucias
- Tejido Sucio
- Bolsas de Plástico (NO bolsas de plástico para comestibles, bolsas de entrega de periódicos o bolsas de papas fritas / bocadillos)
- Cerámica, Vasos para Beber o Espejos
- Bombillas Fluorescentes
- Electrónicos o Baterías
- Residuos Domésticos Peligrosos (HHW)
- Ropa o Zapatos

Todos los envases de alimentos y bebidas deben estar VACÍOS: ningún residuo de alimentos o un mínimo de residuos de alimentos y ningún líquido, y las cajas deben romperse y aplanarse para que quepan dentro del contenedor de reciclaje.

**AYUDE A AHORRAR RECURSOS NATURALES Y ENERGÍA**

El reciclaje mejora hoy el medio ambiente del mañana. La producción de aluminio, plástico y papel a partir de materiales vírgenes requiere mucha más energía y produce más contaminación del aire y del agua que para producir el mismo artículo a partir de productos reciclados.

LOS MATERIALES RECICLABLES SE CONVIERTEN EN PRODUCTOS DIARIOS

Millones de artículos producidos están hechos con materiales reciclados. Los periódicos viejos se convierten en nuevos envases de cartón y papel de periódico. Los contenedores de envío y las cajas de cereales están hechos de cajas de cartón ondulado recicladas. Hoy en día, se recupera más papel para reciclar que el que se entierra en un vertedero.

MIRE ADÓNDE VAN SUS RECICLABLES

EDCO ha creado y lanzado videos de reciclaje disponibles en nuestro sitio web, edcodisposal.com. Nuestros videos son un esfuerzo adicional para aumentar la conciencia al proporcionar una maravillosa descripción general de lo que sucede con el reciclaje combinado, así como con el procesamiento de construcción, demolición e inerte (CDI). Observe lo que sucede desde el momento en que se recogen los materiales reciclables de su hogar hasta que los materiales se clasifican en nuestra Planta de Recuperación de Materiales (MRF) y luego se envían a los mercados nacionales e internacionales para convertirlos en nuevos productos reciclados.

DESECHOS DOMÉSTICOS PELIGROSOS (HHW)

Los desechos peligrosos son porciones sobrantes o sin usar de productos que contienen químicos tóxicos que se usan en el hogar. Los productos etiquetados como Precaución, Advertencia, Peligro, Veneno, Tóxico, Inflamable o Corrosivo se consideran peligrosos.

Para obtener información sobre cómo desechar adecuadamente los materiales domésticos peligrosos, llame a la Línea Directa de Desechos Domésticos Peligrosos del Condado al 888-253-2652 o al 1-800-238-0172. O utilice la línea directa de reciclaje Earth 911 para ubicar programas de entrega de materiales peligrosos y no peligrosos: 1-800-CLEANUP (800-253-2687) o earth911.org.